

Pro začátek studia

Informace k začátkům bakalářského studia na ÚR

- O průvodci
- Bc
 - Úvodní informace k zahájení bakalářského studia Religionistiky
- Jak na IS
 - Jak se přihlásit k tématům v Rozpisech témat v ISu
- Tipy k předmětům 1. semestru
 - Tipy pro psaní komentářů do Křesťanství I

O průvodci

autoři: Jana Valtrová, Aleš Chalupa, Tomáš Glomb

poslední aktualizace: 6 / 2023

Bc

Bc

Úvodní informace k zahájení bakalářského studia Religionistiky

Na koho se obracet

Studijní poradce:

Mgr. Aleš Chalupa, Ph.D.

- vyučující v kurzu Úvod do religionistiky
- chalupa@phil.muni.cz
- konzultační hodiny: po domluvě emailem (osobně nebo MS Teams)



Garantka bakalářského studia:

Mgr. Jana Valtrová, Ph.D.

- jvaltrova@phil.muni.cz
- konzultační hodiny: po domluvě emailem (osobně nebo MS Teams)



Průběh semestru a podoba výuky

V pátek 13. září 2024 proběhne v areálu Filozofické fakulty MU adaptační den určený studentům bakalářské Religionistiky -

podrobnosti dostanete v e-mailu. Prosíme, rezervujte si toto datum již nyní!

Filozofická fakulta

Studujete Religionistiku, ale jste také studenty Filozofické fakulty MU – ta pro vás připravila obecného nadoborového průvodce pro prváky - [Prvák | Filozofická fakulta MU](#).



Průvodce začátkem studia

**Jste na fakultě noví a nevíte, jak to tu chodí?
Nezoufejte, rádi vám se vším poradíme**

Minimum o kreditním systému

Bakalářské studium standardně trvá 3 roky + 1 rok je možnost studovat navíc bez poplatků.

- Za celé bakalářské studium je třeba získat nejméně 180 kreditů
- ECTS kredit odráží jednotku práce studenta (1 kredit = cca 25 hodin práce)
- Každý semestr musíte získat minimálně 20 kreditů – ideálně však 30 kreditů (pak vychází 180 kreditů za 6 semestrů studia)

Kredity jsou **tří různých typů**:

Kredit **A**: povinné kurzy







Kredit **B**: povinně volitelné kurzy

Kredit **C**: volitelné kurzy

Zápis předmětů

Zapisujte předměty podle šablony svého studijního programu, kterou najdete v ISu, jakmile si zvolíte svůj studijní plán.

Studijní plány

 Religionistika prezenční, jednooborový	 Religionistika prezenční, hlavní	 Religionistika prezenční, vedlejší
 Religionistika kombinovaný, jednooborový	 Religionistika prezenční, celoživotní, jednooborový	 Religionistika kombinovaný, celoživotní, jednooborový

Společný univerzitní základ (15 kreditů) – prezenční studium [na webu FF]

- CORE předměty (alespoň 3 předměty celkem za 9 kreditů) - s vyloučením předmětů, které nabízí vaše mateřské obory, zápis ohlídá IS
- Cizí jazyk (v náročnosti B2) – (4 kredity)
- tělesná výchova (2 kredity)

Společný univerzitní základ (8 kreditů) – kombinované studium [na webu FF]

- filozofie (alespoň 1 předmět) -
- Cizí jazyk (alespoň 1 předmět)

Povinné kurzy – Religionistika (kredit A)

Každý studijní plán má trochu jinou strukturu – najdete v šabloně v ISu

- Kurzy hlavních náboženských tradic (Křesťanství, Buddhismus, Judaismus, Islám atd.)
- Úvod do religionistiky, Dějiny religionistiky a Seminář ke státní závěrečné zkoušce
- Teoreticko-metodologické kurzy („jak dělat výzkum v religionistice“)
- Semináře k diplomové práci I-III

V **prvním** semestru studia **všichni studenti religionistiky zapisujte tyto povinné předměty:**

- RLBcA001 Úvod do religionistiky (prezenční studium) nebo RLBcKA001 Úvod do religionistiky (kombinované studium)

- RLbCA002 Buddhismus I (prezenční studium) nebo RLbCKA002 Buddhismus I (kombinované studium)
- RLbCA006 Křesťanství I (prezenční studium) nebo RLbCKA006 Křesťanství I (kombinované studium)

Jiné povinné kurzy si nezapisujte. Pokud je to možné, запиšte si *Proseminář k Úvodu do religionistiky RLbCB301/ RLbCKB301*.

K výše uvedeným povinným předmětům si запиšte nějaké povinně volitelné nebo volitelné kurzy tak, abyste s jistotou získali **celkem alespoň 20 kreditů za semestr**. (Na druhou stranu, není vhodné nabírat si kurzů příliš – lze počítat také s kurzy společného základu včetně sportu).

Povinně volitelné kurzy – Religionistika (kredity B)

- Blok I – Teorie, aplikace v praxi, pramenné jazyky
- Blok II – Náboženské tradice světa

Platí pouze pro studenty studující jednooborově. Studenti studující ve sdruženém studiu absolvují pouze povinné kurzy.

Volitelné kurzy

- Prezenční studenti jednooborového studia - 20 kreditů
- Kombinovaní studenti - 22 kreditů

Jedná se o jakékoli kurzy mimo religionistiku, nebo kurzy s kreditem B na religionistice nad rámec určeného množství. Může jít o kurzy na FF, které nabízí jiná pracoviště, kurzy z jiných fakult MU, kurzy z jiných univerzit (například v případě zahraničního studijního pobytu) – nutnost zažádat o uznání kurzu do vašeho programu.

Studijní řád

Alespoň rámcově si prostudujte si [Studijní a zkušební řád MU](#).

Klíčové pro vás bude znát informace o [postupu do dalšího semestru](#).

Univerzita pro vás připravila vtipného průvodce formou kvízu „[Staň se mistrem studijního řádu](#)“.

Opakované zápisy a neukončení zapsaného předmětu

Předmět, který řádně neukončíte ve zkouškovém období se vám automaticky zapíše znovu v následujícím období, kdy je vypsán (např. za rok). Při opakovaném zápisu předmětu máte „právo“ jen na jeden řádný termín a jeden opravný. V některých předmětech je vyžadováno průběžné plnění úkolů, které jsou součástí celkového hodnocení. Plnění průběžných úkolů představuje předpoklad připuštění k závěrečné zkoušce. Pokud tyto úkoly nejsou včas uspokojivě splněny, je kurz hodnocen známkou X, která neumožňuje opravu v daném semestru, tzn. vede k opakovanému zápisu předmětu. Věnujte proto, prosíme, pozornost všem pokynům v jednotlivých předmětech, dohánět úkoly v závěru semestru může být už pozdě! V případě neukončení opakovaně zapsaného předmětu (tzn. předmětu, který máte automaticky zapsán pro jeho nedokončení v minulosti) jste vyloučeni pro neprospěch. Nedoporučuje se bezdůvodně ukončení kurzů „vypouštět“ a situaci ignorovat.

V případě dotazů se neváhejte na nás obrátit. S přáním hodně zdaru ve studiu,

Jana Valtrová a Aleš Chalupa

Jak na IS

Jak na IS

Jak se přihlásit k tématům v Rozpisech témat v ISu

Rozpisy témat mohou odrážet témata referátů, úkolů apod.

Návod ukazuje postup na příkladu kurzu RLBcB094 Novokřtění.


1) V ISu otevřete kurz, ve kterém máte zvolit téma Rozpisu

Výchozím bodem je základní stránka kurzu v ISu, v případě *Novokřtění* vypadá takto:

The screenshot shows the course page for RLBcB094 Novokřtění. At the top, there is a header with the course name and a blue 'M' icon. Below the header, the instructor's name J. Valtrová is listed, along with the course type SEMINÁŘ and the schedule RLBcB094/Prez02 Út 12:00–13:40 J22, kromě Út 14. 11., J. Valtrová. To the right of the instructor's name, it says '4 kr.' and 'k'. Below this, there are four circular icons representing different features: Diskusní fórum, Studijní materiály, Odevzdávací, and Studentské konzultace. Below these icons, there are two large buttons: 'Interaktivní osnova' (dark blue) and 'Poznámkové bloky' (light blue). At the bottom, there is a list of links: 'Naplánovat studentskou konzultaci', 'Seminární skupiny', 'Rozpisy (2)', 'Poskytovna', and 'Katalog'. The 'Rozpisy (2)' link is highlighted with a blue background.


V dolní části vidíte **Rozpisy** – číslice 2 značí, že jsou vám dostupné dva různé rozpisy témat, počet se může v kurzech lišit.


2) Jakmile najedete myší na Rozpisy, nabízené možnosti se rozbalí:



RLBcB094 Novokřtenci


vyučující
J. Valtrová
SEMINÁŘ
RLBcB094/Prez02 Út 12:00–13:40 J22 [v](#), kromě Út 14. 11., J. Valtrová


4 kr. | k



Diskusní fórum


Studijní materiály


Odevzdávárny


Studentské konzultace


Interaktivní osnova


Poznámkové bloky


• Naplánovat studentskou konzultaci
• Spolužáci

• Seminární skupiny

• [Rozpisy \(2\)](#)

RLBcB094: Lokality ke kolokviu - prezenční studium
[RLBcB094: Referáty - prezenční studium](#)

• Poskytovna
• Katalog


RLBcB535 Náboženská konverze: konceptualizace a výzkum

3) Dále vyberte požadovaný rozpis, v tomto případě **Referáty - prezenční studium**.

Otevře se nabídka témat.

Každé téma lze podrobněji rozkliknout a přečíst si zadání i zadanou literaturu.



Referáty - prezenční studium

Řadit témata dle: názvu | poslední modifikace | vedoucího

Zobrazit témata: moje aktuální | **aktuální volná** | všechna aktuální | pokročilý výběr ▾

Mgr. Jana Valtrová, Ph.D.

1. Dílo Balthasara Hubmaiera, 3. 10. 2023



Vede: Mgr. Jana Valtrová, Ph.D., učo 22632

Student (max. 1): zatím žádný

Studenti se mohou přihlašovat do 15. 10. 2023 vč.

[Zobrazit operace](#)

2. Liturgie jako nástroj rekatolizace, 31. 10.



Vede: Mgr. Jana Valtrová, Ph.D., učo 22632

Student (max. 1): zatím žádný

Studenti se mohou přihlašovat do 15. 10. 2023 vč.

[Zobrazit operace](#)

3. Novokřtěnecké dvory a jejich vybavení, 17. 10. 2023



javascript:void(null);

Mgr. Jana Valtrová, Ph.D., učo 22632



Hledat





Referáty - prezenční studium

Řadit témata dle: názvu | poslední modifikace | **vedoucího**

Zobrazit témata: moje aktuální | **aktuální volná** | všechna aktuální | pokročilý výběr ▾

Mgr. Jana Valtrová, Ph.D.

1. Dílo Balthasara Hubmaiera, 3. 10. 2023



Vede: Mgr. Jana Valtrová, Ph.D., učo 22632

Student (max. 1): zatím žádný

Studenti se mohou přihlašovat do 15. 10. 2023 vč.

• Úplné info • [Přihlásit se](#)

2. Liturgie jako nástroj rekatolizace, 31. 10.



Vede: Mgr. Jana Valtrová, Ph.D., učo 22632

Student (max. 1): zatím žádný

Studenti se mohou přihlašovat do 15. 10. 2023 vč.

Zobrazit operace

3. Novokřtěnecké dvory a jejich vybavení, 17. 10. 2023

https://is.muni.cz/auth/rozpis/student_tema_prihlaseni?fakulta=1421;obdobi=9123;kod=RLBCB094;predmet=1529874;stuco=539373;tema=4959



Hledat



Ukáže se odkaz **Úplné info** (zde je zadání a literatura), a odkaz **Přihlásit se**.

6) Kliknutím na **Přihlásit se** se přihlásíte k danému tématu.

Tipy k předmětům 1. semestru

Tipy pro psaní komentářů do Křesťanství I

FF:RLBcKA006 Křesťanství I., <https://is.muni.cz/auth/predmet/phil/RLBCKA006>

Obsahové

1. Vnímejte rozdíl mezi teologickým a religionistickým přístupem.

Religionista neposuzuje “kvalitu” náboženství a neadresuje otázku boží existence, ale zkoumá náboženství jako lidský fenomén (tzn. religionista zkoumá, jak s náboženstvím zachází lidé). Je také souvisí nehodnotící stanovisko u religionistické práce. Když například komentujete starověký pramen, je bezpředmětné ho hodnotícím způsobem vztahovat k současnosti (např. ve formě “dnešní lidé už zapomněli základy Ježíšova učení”).



2. Kladte si otázky!

O čem autor daného pramene píše?

Pro jaké publikum daný text píše (např. jedná se o židovskou komunitu či spíše pohanstvo)?

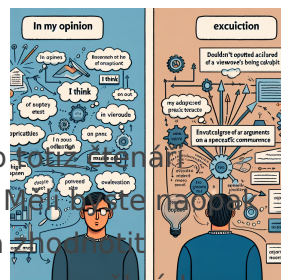
Na co klade důrazy ve svém textu a o čem ty důrazy vypovídají?

Objevuje se v daném prameni nějaké téma, které prochází celým textem?



3. Vyhněte se "dojmologiím".

Neuvozujte vaše argumenty ve stylu “myslím si” nebo “podle mého názoru”. To totiž čtenáři vašeho komentáře neumožňuje nahlédnout do toho, proč si danou věc myslíte. Měli byste např. čtenáři celý svůj argument odhalit, aby bylo možno nahlédnout jeho strukturu a zhodnotit její relevanci. Srovnajte například větu “Myslím si, že autor Matoušova evangelia moc neměl rád pohany.” s “Na základě výzvy autora Matoušova evangelia nevést misii směrem k pohanům lze usoudit, že text je spíše adresován židokřesťanské komunitě.”



Formální

1. Argument z odborné literatury : odkazujte!

Jakmile opíráte vlastní argumentaci o informace z odborné literatury, řádně ji ocitujte v poznámkovém aparátu, aby čtenář zase mohl nahlédnout do stavby vaší argumentace.

2. Doslovné citace (většinou) nejsou argument

Pozor na doslovné citace a vkládání objemných ukázek pramene nebo sekundární literatury přímo do textu komentáře. Zbytečně si tím ukrajujete z prostoru pro vlastní argumentaci, užívejte doslovných citací stručně a jen v momentech, kdy zásadně posilují nějaké stanovisko.

3. Pozor na povahu odkazovaných zdrojů

Pozor jaké zdroje citujete u sekundární literatury. Žádoucí odborné zdroje jsou odborné články a knihy, protože prošly recenzním řízením, aby mohly být publikovány a tudíž informace v nich mají vyšší validitu než například nekontrolované webové stránky.

4. Poznámkový aparát musí být konsistentní

Používejte citační normu konzistentně v komentáři (například nestřídejte citace uvnitř textu s citacemi pod čarou).

5. Před odevzdáním

Nezapomeňte se podepsat, přečíst po sobě text, zkontrolovat dodržení rozsahu a dodat závěrečný seznam užití literatury.

Autor: Tomáš Glomb

Ilustrace: DALLE-3