

Jak na informace na ÚR

Průvodce informačními zdroji na Ústavu religionistiky

- [Posílání novinek a událostí z webu ÚR do emailu](#)
- [Jak si přidat kalendáře ÚR do vlastního kalendáře](#)

Posílání novinek a událostí z webu ÚR do emailu

Novinky a události na webu ÚR

Na webu religionistiky <https://religionistika.phil.muni.cz> jsou uveřejňovány **aktuality** (co se stalo) a **události** (co se chystá), málokdo ale asi máme zvyk web pravidelně navštěvovat a kontrolovat - jak se k tomuto obsahu s nejmenším úsilím dostat?

Novinky i události jsou přítomné i v tzv. "RSS Feedu" - dokumentu, který umí automatizovaně číst počítače a pak uživatele individualizovaně informovat o novém obsahu.

Tento RSS feed je přístupný přes <https://religionistika.phil.muni.cz/rss>. Jsou v zásadě 2 možnosti jak tento feed automatizovaně dostat do prostoru svých **emailů** - přímo přes poštovního klienta, nebo přes služby třetí strany, která nový obsah rozpozná, vytvoří mail a pošle nám ho.

Jak je odebírat přes poštovní klient

Pokud Váš poštovní klient (program, kde čtete emaily) podporuje RSS, mělo by být možné získávat informace o novinkách přímo v něm.

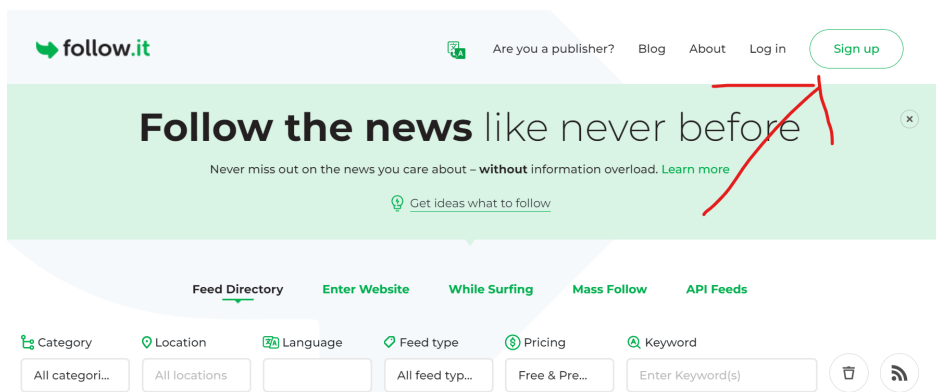
Umožňuje to například [Outlook](#) nebo Mozilla [Thunderbird](#).

Jak je odebírat přes Google kalendář

Viz <https://docs.religionistika.phil.muni.cz/books/jak-na-informace-na-ur/page/jak-si-pridat-kalendare-ur-do-vlastniho-kalendare>

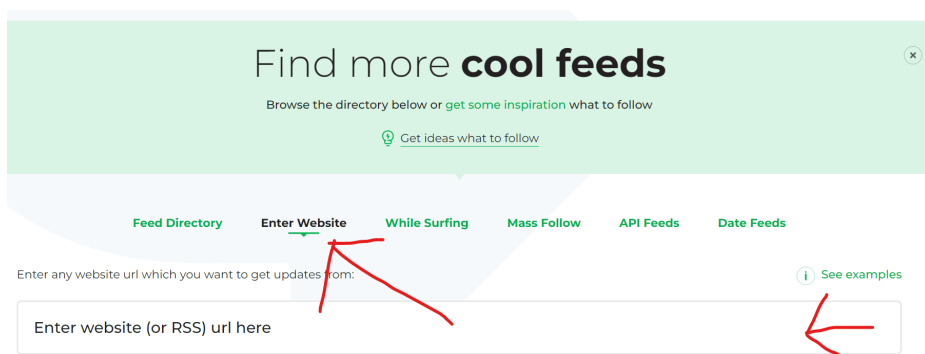
Jak je odebírat emailem přes službu Follow.it

1) Zaregistrujte emailem na který chcete novinky dostát se na službě <https://follow.it/>, (klikněte vpravo nahoře na tlačítko "Sign up")



2) Služba pošle potvrzující email, který je třeba potvrdit kliknutím na link v emailu

3) Přidejte k sledování novou webovou stránku, tj. v rámci <https://follow.it/enter-website>



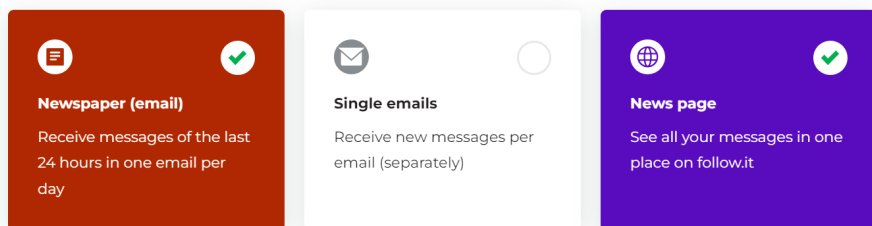
zadejte do políčka: <https://religionistika.phil.muni.cz/rss>

4) Služba se napojí na web a provede Vás několika možnostmi nastavení zasílání.

Důležitá je volba v rámci sekce "3. Select output channels", kde chcete nechat zakliklou první možnost a třetí možnost

3. Select output channel(s)

How do you want to receive new messages?



5) A nakonec potvrďte kliknutí na tlačítko "Follow it"

Follow it!

Jak si přidat kalendáře ÚR do vlastního kalendáře

Kalendář události na titulní straně webu

Web ústavu religionistiky zobrazuje v pravé dolní části titulní strany kalendář s veřejnými událostmi Ústavu religionistiky.

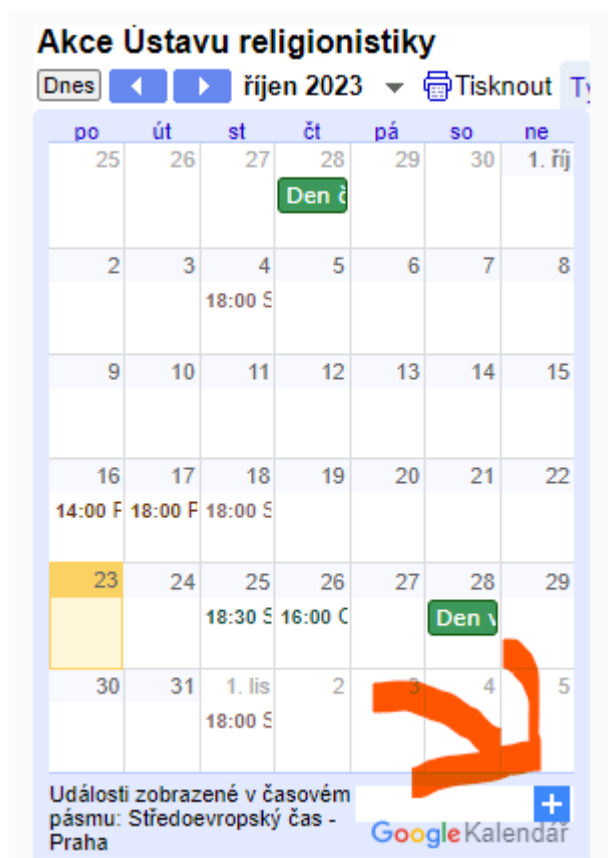


Kalendář sdružuje několik zdrojů:

- události, které jsou avizované webem a které se do něj automaticky propisují
- ručně spravovaný kalendář událostí sekretariátem ÚR
- další kalendáře, jako je např. Kalendář Religionistického filmového klubu

Kalendáře si je možné přidat do vlastního kalendáře (google, nebo outlook)

Kliknutím na modré + vpravo dole:



Kalendář událostí přímo přes Umbraco iCal

Události mají na webu vlastní stranu, <https://religionistika.phil.muni.cz/aktualne/kalendar-akci>

Zápatí webu obsahuje odkaz s ikonkou iCal zdroje, kterou generuje redakční systém Umbraco. Tak lze odebírat Události z webu přímo.

